CAPOLAVORO

RINGWEITE - UMFANG IN MM

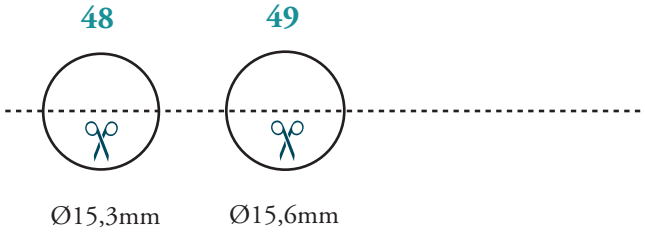

KONTROLLMASS

Exakt 5cm lang

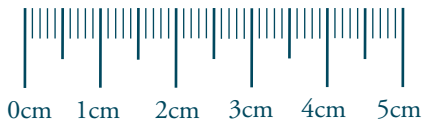

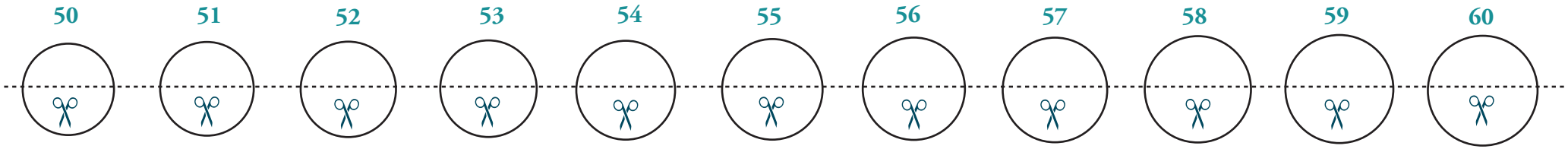

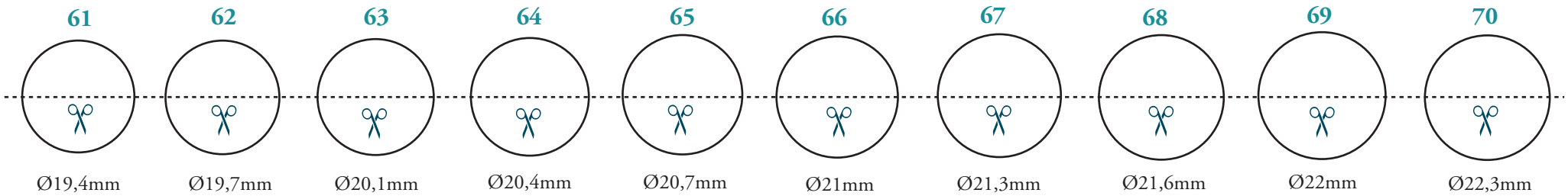

ERKLÄRUNG

Drucken Sie sich diese Ringgrößen Schablone ohne Skalierung 1:1 aus und falten Sie diese entlang der gestrichelten Linien. So können Sie ganz einfach entlang der Kreislinie einen Halbkreis ausschneiden. Dadurch entsteht ein runder Ausschnitt, mit dem Sie Ihre Ringgröße messen können. Achten Sie darauf, dass der Ausschnitt fest am Finger anliegt, an dem der Ring getragen werden soll. Über den Fingerknöchel kann der Ausschnitt auch straff gehen oder gar spannen.

Beachten Sie, dass die Breite Ihres Fingers je nach Temperatur und Tageszeit variieren kann.

GRÖSSENBESTIMMUNG MIT EINEM RING IHRER PARTNERIN

Legen Sie einen Ring, den Ihre Partnerin häufig an dem richtigen Finger trägt, auf den passenden Kreis. Der Innere Umfang des Ringes muss bündig mit dem äußeren Rand des Kreises abschließen.

ACHTUNG: Der Capolavoro Ringgrößen-Messer liefert keine absolut präzisen Maße.